

**私・国・公立学校の
学校数、教員数、在学者数の比較
(平成21年度 学校基本調査による)**

平成21年5月1日現在

学校数

学 校 種	合計(校)	私立(校)	国立(校)	公立(校)	私立の割合(%)
大学	773	595	86	92	77.0
短期大学	406	378	2	26	93.1
高等専門学校	64	3	55	6	4.7
高等学校	5,183	1,321	16	3,846	25.5
中等教育学校	42	13	4	25	31.0
中学校	10,864	745	75	10,044	6.9
小学校	22,258	210	74	21,974	0.9
幼稚園	13,516	8,261	49	5,206	61.1
特別支援学校	1,030	14	45	971	1.4
専修学校	3,348	3,133	11	204	93.6
各種学校	1,533	1,523	-	10	99.3
合 計	59,017	16,196	417	42,404	27.4

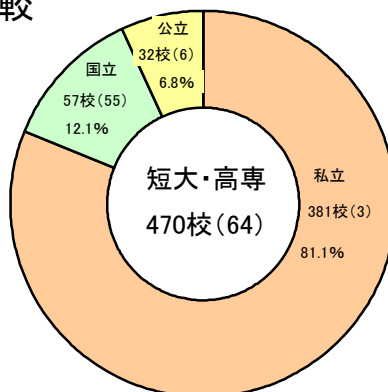
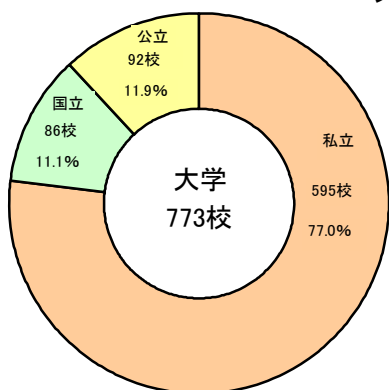
教員数 (本務者)

学 校 種	合計(人)	私立(人)	国立(人)	公立(人)	私立の割合(%)
大学	172,039	98,391	61,246	12,402	57.2
短期大学	10,128	9,412	0	716	92.9
高等専門学校	4,400	159	3,915	326	3.6
高等学校	239,342	58,943	568	179,831	24.6
中等教育学校	1,576	535	184	857	33.9
中学校	250,771	14,630	1,647	234,494	5.8
小学校	419,518	4,340	1,857	413,321	1.0
幼稚園	110,692	85,931	337	24,424	77.6
特別支援学校	70,518	281	1,490	68,747	0.4
専修学校	40,922	37,959	136	2,827	92.8
各種学校	9,655	9,597	0	58	99.4
合 計	1,329,561	320,178	71,380	938,003	24.1

在学者数

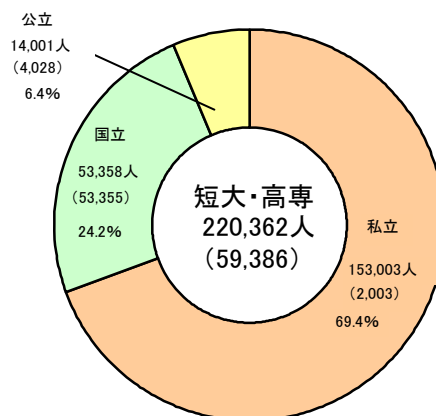
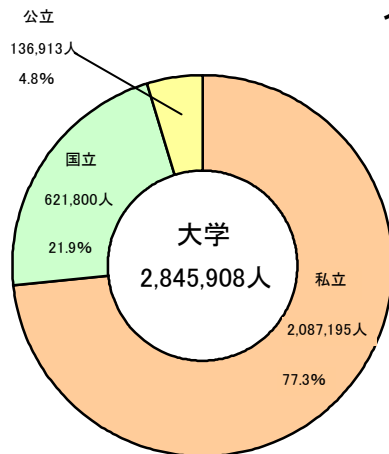
学 校 種	合計(人)	私立(人)	国立(人)	公立(人)	私立の割合(%)
大学	2,845,908	2,087,195	621,800	136,913	73.3
短期大学	160,976	151,000	3	9,973	93.8
高等専門学校	59,386	2,003	53,355	4,028	3.4
高等学校	3,347,311	997,843	8,815	2,340,653	29.8
中等教育学校	20,544	6,955	1,950	11,639	33.9
中学校	3,600,323	259,758	32,460	3,308,105	7.2
小学校	7,063,606	78,177	45,507	6,939,922	1.1
幼稚園	1,630,336	1,318,006	6,315	306,015	80.8
特別支援学校	117,035	810	3,070	113,155	0.7
専修学校	624,875	597,351	679	26,845	95.6
各種学校	134,981	134,040	0	941	99.3
合 計	19,605,281	5,633,138	773,954	13,198,189	28.7

大学等の学校数比較



() は高等専門学校で内数である。

大学等の学生数比較



() は高等専門学校で内数である。