

**私・国・公立学校の  
学校数、教員数、在学者数の比較  
(平成27年度 学校基本調査による)**

平成27年5月1日現在

学校数

学校種	合計(校)	私立(校)	国立(校)	公立(校)	私立の割合(%)
大学	779	604	86	89	77.5
短期大学	346	328	-	18	94.8
高等専門学校	57	3	51	3	5.3
高等学校	4,939	1,320	15	3,604	26.7
中等教育学校	52	17	4	31	32.7
中学校	10,484	774	73	9,637	7.4
小学校	20,601	227	72	20,302	1.1
幼稚園	11,674	7,304	49	4,321	62.6
幼保連携型認定こども園	1,943	1,569	-	374	80.8
特別支援学校	1,114	13	45	1,056	1.2
専修学校	3,201	2,999	9	193	93.7
各種学校	1,229	1,223	-	6	99.5
合計	56,419	16,381	404	39,634	29.0

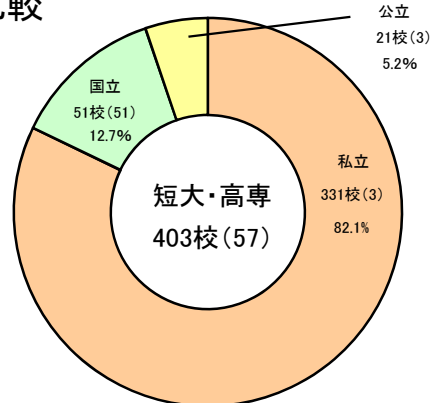
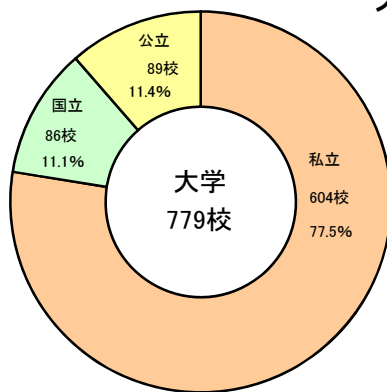
教員数 (本務者)

学校種	合計(人)	私立(人)	国立(人)	公立(人)	私立の割合(%)
大学	182,723	104,913	64,684	13,126	57.4
短期大学	8,266	7,772	-	494	94.0
高等専門学校	4,354	150	3,904	300	3.4
高等学校	234,970	60,914	583	173,473	25.9
中等教育学校	2,509	683	204	1,622	27.2
中学校	253,704	15,131	1,626	236,947	6.0
小学校	417,152	4,935	1,820	410,397	1.2
幼稚園	101,497	79,850	352	21,295	78.7
幼保連携型認定こども園	37,461	31,817	-	5,644	84.9
特別支援学校	80,905	274	1,516	79,115	0.3
専修学校	40,917	37,939	96	2,882	92.7
各種学校	8,619	8,584	-	35	99.6
合計	1,373,077	352,962	74,785	945,330	25.7

## 在学者数

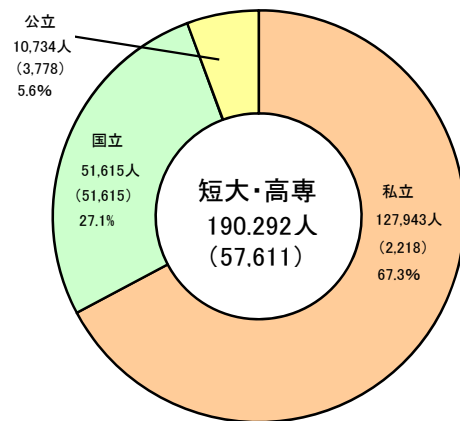
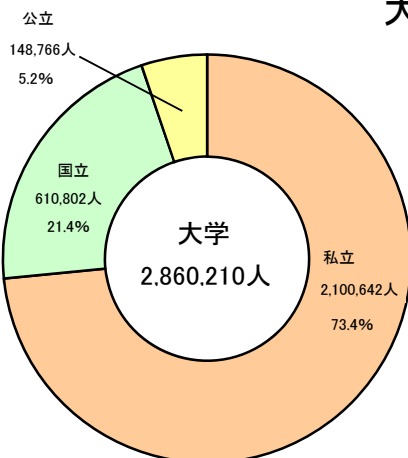
学校種	合計(人)	私立(人)	国立(人)	公立(人)	私立の割合(%)
大学	2,860,210	2,100,642	610,802	148,766	73.4
短期大学	132,681	125,725	-	6,956	94.8
高等専門学校	57,611	2,218	51,615	3,778	3.8
高等学校	3,319,114	1,042,329	8,623	2,268,162	31.4
中等教育学校	32,317	7,709	3,142	21,466	23.9
中学校	3,465,215	243,390	31,026	3,190,799	7.0
小学校	6,543,104	77,082	40,268	6,425,754	1.2
幼稚園	1,402,448	1,158,902	5,510	238,036	82.6
幼保連携型認定こども園	281,136	237,208	-	43,928	84.4
特別支援学校	137,894	783	3,019	134,092	0.6
専修学校	656,106	629,732	411	25,963	96.0
各種学校	117,727	117,142	-	585	99.5
合計	19,005,563	5,742,862	754,416	12,508,285	30.2

### 大学等の学校数比較



( ) は高等専門学校で内数である。

### 大学等の学生数比較



( ) は高等専門学校で内数である。