

**私・国・公立学校の
学校数、教員数、在学者数の比較
(平成28年度 学校基本調査による)**

平成28年5月1日現在

学校数

学校種	合計(校)	私立(校)	国立(校)	公立(校)	私立の割合(%)
大学	777	600	86	91	77.2
短期大学	341	324	-	17	95.0
高等専門学校	57	3	51	3	5.3
高等学校	4,925	1,321	15	3,589	26.8
中等教育学校	52	17	4	31	32.7
中学校	10,404	776	73	9,555	7.5
義務教育学校	22	-	-	22	-
小学校	20,313	230	72	20,011	1.1
幼稚園	11,252	7,076	49	4,127	62.9
幼保連携型認定こども園	2,822	2,370	-	452	84.0
特別支援学校	1,125	13	45	1,067	1.2
専修学校	3,183	2,985	9	189	93.8
各種学校	1,200	1,194	-	6	99.5
合計	56,473	16,909	404	39,160	29.9

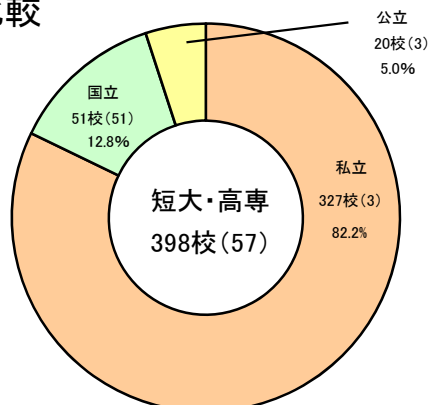
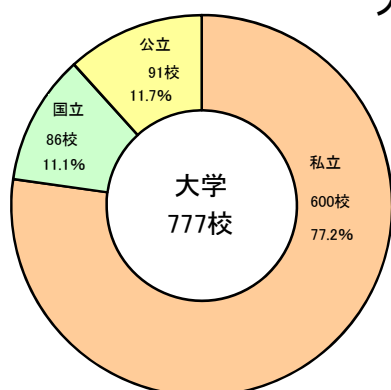
教員数 (本務者)

学校種	合計(人)	私立(人)	国立(人)	公立(人)	私立の割合(%)
大学	184,248	106,183	64,771	13,294	57.6
短期大学	8,140	7,655	-	485	94.0
高等専門学校	4,284	154	3,831	299	3.6
高等学校	234,611	61,289	581	172,741	26.1
中等教育学校	2,556	684	211	1,661	26.8
中学校	251,978	15,114	1,641	235,223	6.0
義務教育学校	934	-	-	934	-
小学校	416,973	5,024	1,833	410,116	1.2
幼稚園	99,957	78,941	341	20,675	79.0
幼保連携型認定こども園	57,118	50,104	-	7,014	87.7
特別支援学校	82,372	293	1,521	80,558	0.4
専修学校	41,190	38,213	94	2,883	92.8
各種学校	8,731	8,695	-	36	99.6
合計	1,393,092	372,349	74,824	945,919	26.7

在学者数

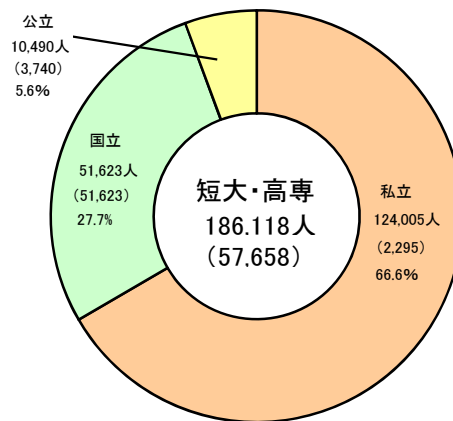
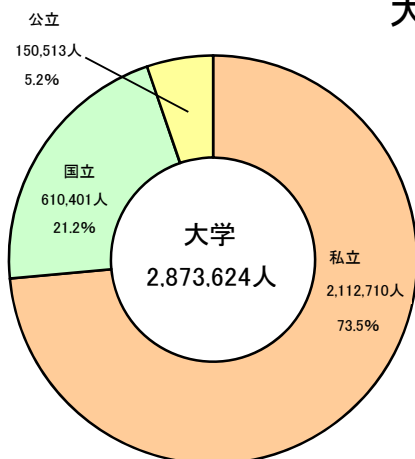
学校種	合計(人)	私立(人)	国立(人)	公立(人)	私立の割合(%)
大学	2,873,624	2,112,710	610,401	150,513	73.5
短期大学	128,460	121,710	-	6,750	94.7
高等専門学校	57,658	2,295	51,623	3,740	4.0
高等学校	3,309,342	1,047,770	8,630	2,252,942	31.7
中等教育学校	32,428	7,380	3,107	21,941	22.8
中学校	3,406,029	241,545	30,840	3,133,644	7.1
義務教育学校	12,702	-	-	12,702	-
小学校	6,483,515	77,187	39,543	6,366,785	1.2
幼稚園	1,339,761	1,111,301	5,394	223,066	82.9
幼保連携型認定こども園	397,587	345,575	-	52,012	86.9
特別支援学校	139,821	758	2,991	136,072	0.5
専修学校	656,649	630,473	414	25,762	96.0
各種学校	120,629	120,069	-	560	99.5
合計	18,958,205	5,818,773	752,943	12,386,489	30.7

大学等の学校数比較



() は高等専門学校で内数である。

大学等の学生数比較



() は高等専門学校で内数である。

※四捨五入のため各項目の和と計が合わないことがある。