

**私・国・公立学校の  
学校数、教員数、在学者数の比較  
(平成22年度 学校基本調査による)**

平成22年5月1日現在

学校数

学 校 種	合計(校)	私立(校)	国立(校)	公立(校)	私立の割合(%)
大学	778	597	86	95	76.7
短期大学	395	369	-	26	93.4
高等専門学校	58	3	51	4	5.2
高等学校	5,116	1,321	15	3,780	25.8
中等教育学校	48	16	4	28	33.3
中学校	10,815	758	75	9,982	7.0
小学校	22,000	213	74	21,713	1.0
幼稚園	13,392	8,236	49	5,107	61.5
特別支援学校	1,039	14	45	980	1.3
専修学校	3,311	3,098	10	203	93.6
各種学校	1,466	1,457	-	9	99.4
合 計	58,418	16,082	409	41,927	27.5

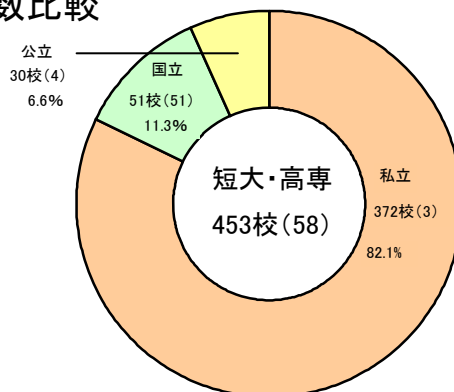
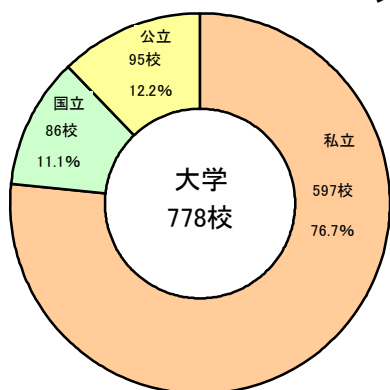
教員数 (本務者)

学 校 種	合計(人)	私立(人)	国立(人)	公立(人)	私立の割合(%)
大学	174,403	100,068	61,689	12,646	57.4
短期大学	9,657	8,965	-	692	92.8
高等専門学校	4,373	162	3,892	319	3.7
高等学校	238,929	58,919	577	179,433	24.7
中等教育学校	1,893	609	185	1,099	32.2
中学校	250,899	14,770	1,658	234,471	5.9
小学校	419,776	4,445	1,858	413,473	1.1
幼稚園	110,580	86,070	340	24,170	77.8
特別支援学校	72,803	290	1,486	71,027	0.4
専修学校	40,416	37,448	122	2,846	92.7
各種学校	9,290	9,231	-	59	99.4
合 計	1,333,019	320,977	71,807	940,235	24.1

## 在学者数

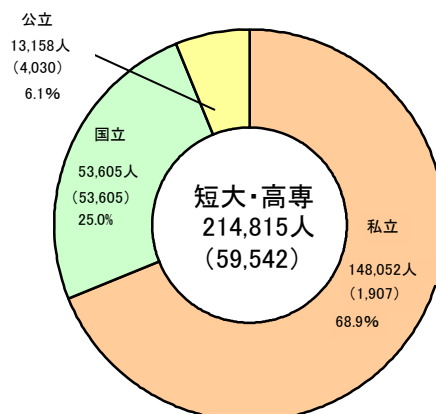
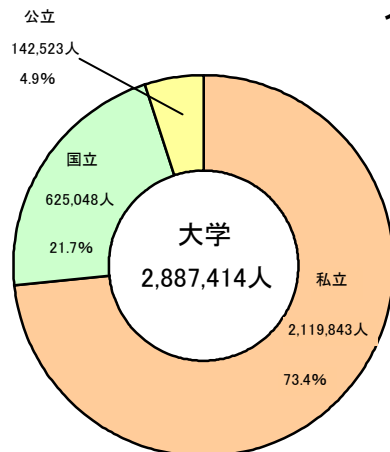
学 校 種	合計(人)	私立(人)	国立(人)	公立(人)	私立の割合(%)
大学	2,887,414	2,119,843	625,048	142,523	73.4
短期大学	155,273	146,145	-	9,128	94.1
高等専門学校	59,542	1,907	53,605	4,030	3.2
高等学校	3,368,693	1,002,681	8,751	2,357,261	29.8
中等教育学校	23,759	7,588	2,251	13,920	31.9
中学校	3,558,166	255,507	32,077	3,270,582	7.2
小学校	6,993,376	79,042	45,016	6,869,318	1.1
幼稚園	1,605,912	1,304,966	6,215	294,731	81.3
特別支援学校	121,815	793	3,054	117,968	0.7
専修学校	637,897	609,951	574	27,372	95.6
各種学校	129,985	129,051	-	934	99.3
合 計	19,541,832	5,657,474	776,591	13,107,767	29.0

### 大学等の学校数比較



( ) は高等専門学校で内数である。

### 大学等の学生数比較



( ) は高等専門学校で内数である。