

**私・国・公立学校の
学校数、教員数、在学者数の比較
(令和元年度 学校基本調査による)**

令和元年5月1日現在

学校数

学校種	合計(校)	私立(校)	国立(校)	公立(校)	私立の割合(%)
大学	786	607	86	93	77.2
短期大学	326	309	-	17	94.8
高等専門学校	57	3	51	3	5.3
高等学校	4,887	1,322	15	3,550	27.1
中等教育学校	54	18	4	32	33.3
中学校	10,222	781	70	9,371	7.6
義務教育学校	94	-	3	91	0.0
小学校	19,738	237	69	19,432	1.2
幼稚園	10,070	6,538	49	3,483	64.9
幼保連携型認定こども園	5,276	4,533	0	743	85.9
特別支援学校	1,146	14	45	1,087	1.2
専修学校	3,137	2,941	9	187	93.8
各種学校	1,119	1,113	-	6	99.5
合計	56,912	18,416	401	38,095	32.4

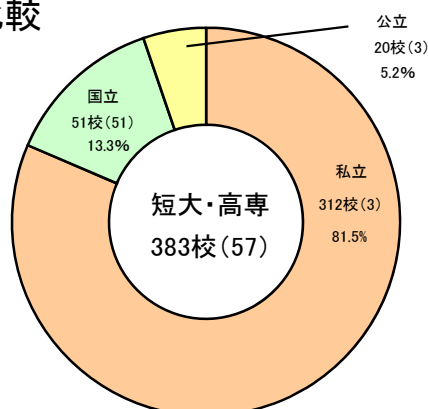
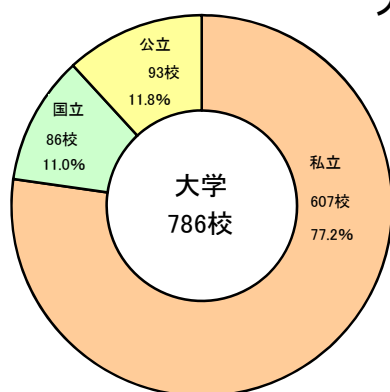
教員数（本務者）

学校種	合計(人)	私立(人)	国立(人)	公立(人)	私立の割合(%)
大学	187,862	109,685	64,094	14,083	58.4
短期大学	7,440	7,042	-	398	94.7
高等専門学校	4,169	161	3,715	293	3.9
高等学校	231,319	62,305	569	168,445	26.9
中等教育学校	2,642	688	194	1,760	26.0
中学校	246,825	15,352	1,578	229,895	6.2
義務教育学校	3,520	-	142	3,378	0.0
小学校	421,935	5,263	1,771	414,901	1.2
幼稚園	93,579	75,362	351	17,866	80.5
幼保連携型認定こども園	109,515	97,042	-	12,473	88.6
特別支援学校	85,336	301	1,528	83,507	0.4
専修学校	41,104	38,105	98	2,901	92.7
各種学校	8,821	8,783	-	38	99.6
合計	1,444,067	420,089	74,040	949,938	29.1

在学者数

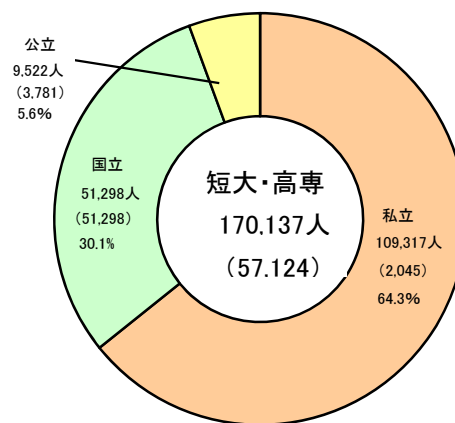
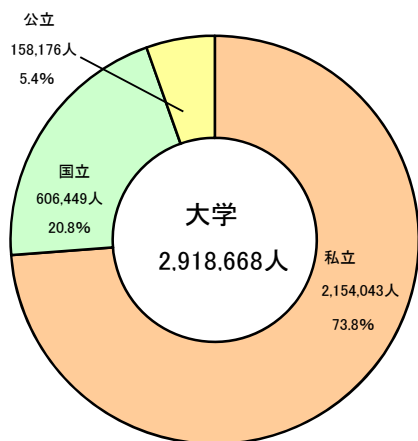
学校種	合計(人)	私立(人)	国立(人)	公立(人)	私立の割合(%)
大学	2,918,668	2,154,043	606,449	158,176	73.8
短期大学	113,013	107,272	-	5,741	94.9
高等専門学校	57,124	2,045	51,298	3,781	3.6
高等学校	3,168,369	1,027,815	8,476	2,132,078	32.4
中等教育学校	32,153	6,812	2,951	22,390	21.2
中学校	3,218,137	239,106	28,700	2,950,331	7.4
義務教育学校	40,747	-	2,335	38,412	0.0
小学校	6,368,550	78,181	37,347	6,253,022	1.2
幼稚園	1,145,576	972,296	5,243	168,037	84.9
幼保連携型認定こども園	695,214	610,151	-	85,063	87.8
特別支援学校	144,434	814	2,951	140,669	0.6
専修学校	659,693	635,015	342	24,336	96.3
各種学校	116,920	116,425	-	495	99.6
合計	18,678,598	5,949,975	746,092	11,982,531	31.9

大学等の学校数比較



() は高等専門学校で内数である。

大学等の学生数比較



() は高等専門学校で内数である。