

**私・国・公立学校の
学校数、教員数、在学者数の比較
(平成29年度 学校基本調査による)**

平成29年5月1日現在

学校数

学校種	合計(校)	私立(校)	国立(校)	公立(校)	私立の割合(%)
大学	780	604	86	90	77.4
短期大学	337	320	-	17	95.0
高等専門学校	57	3	51	3	5.3
高等学校	4,907	1,321	15	3,571	26.9
中等教育学校	53	18	4	31	34.0
義務教育学校	48	-	2	46	0.0
中学校	10,325	775	71	9,479	7.5
小学校	20,095	231	70	19,794	1.1
幼稚園	10,878	6,877	49	3,952	63.2
幼保連携型認定こども園	3,673	3,121	0	552	85.0
特別支援学校	1,135	14	45	1,076	1.2
専修学校	3,172	2,975	9	188	93.8
各種学校	1,183	1,177	-	6	99.5
合計	56,643	17,436	402	38,805	30.8

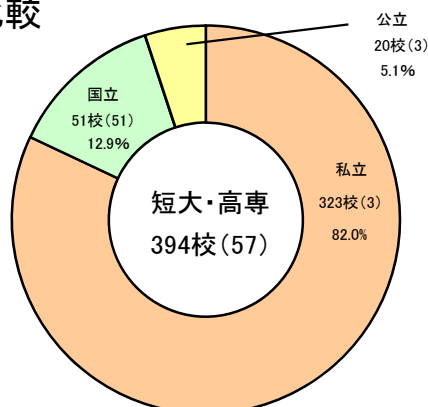
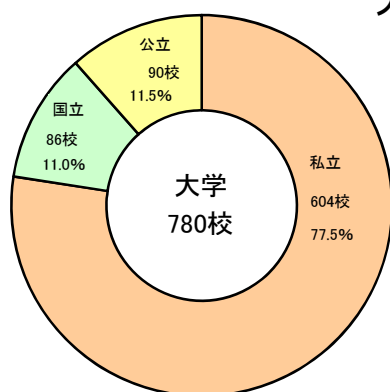
教員数 (本務者)

学校種	合計(人)	私立(人)	国立(人)	公立(人)	私立の割合(%)
大学	185,343	107,425	64,479	13,439	58.0
短期大学	7,924	7,446	-	478	94.0
高等専門学校	4,278	152	3,830	296	3.6
高等学校	233,925	61,870	582	171,473	26.4
中等教育学校	2,610	694	209	1,707	26.6
義務教育学校	1,798	-	91	1,707	0.0
中学校	250,060	15,221	1,592	233,247	6.1
小学校	418,790	5,097	1,795	411,898	1.2
幼稚園	97,840	77,667	337	19,836	79.4
認定子ども園	75,615	66,667	-	8,948	88.2
特別支援学校	83,802	297	1,516	81,989	0.4
専修学校	41,368	38,413	94	2,861	92.9
各種学校	8,829	8,787	-	42	99.5
合計	1,412,182	389,736	74,525	947,921	27.6

在学者数

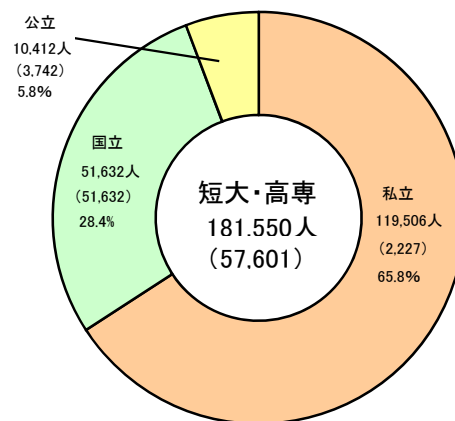
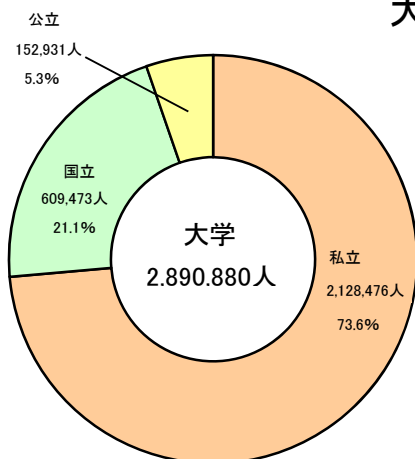
学校種	合計(人)	私立(人)	国立(人)	公立(人)	私立の割合(%)
大学	2,890,880	2,128,476	609,473	152,931	73.6
短期大学	123,949	117,279	-	6,670	94.6
高等専門学校	57,601	2,227	51,632	3,742	3.9
高等学校	3,280,247	1,046,878	8,548	2,224,821	31.9
中等教育学校	32,618	7,149	3,070	22,399	21.9
義務教育学校	22,370	-	1,620	20,750	0.0
中学校	3,333,334	239,400	30,101	3,063,833	7.2
小学校	6,448,658	77,453	37,916	6,333,289	1.2
幼稚園	1,271,918	1,061,835	5,288	204,795	83.5
幼保連携型認定こども園	505,740	441,937	-	63,803	87.4
特別支援学校	141,944	775	2,983	138,186	0.5
専修学校	655,254	629,631	383	25,240	96.1
各種学校	121,952	121,408	-	544	99.6
合計	18,886,465	5,874,448	751,014	12,261,003	31.1

大学等の学校数比較



() は高等専門学校で内数である。

大学等の学生数比較



() は高等専門学校で内数である。