

**私・国・公立学校の  
学校数、教員数、在学者数の比較  
(平成30年度 学校基本調査による)**

平成30年5月1日現在

学校数

学校種	合計(校)	私立(校)	国立(校)	公立(校)	私立の割合(%)
大学	782	603	86	93	77.1
短期大学	331	314	-	17	94.9
高等専門学校	57	3	51	3	5.3
高等学校	4,897	1,323	15	3,559	27.0
中等教育学校	53	18	4	31	34.0
中学校	10,270	778	71	9,421	7.6
義務教育学校	82	-	2	80	0.0
小学校	19,892	231	70	19,591	1.2
幼稚園	10,474	6,688	49	3,737	63.9
幼保連携型認定こども園	4,521	3,871	0	650	85.6
特別支援学校	1,141	14	45	1,082	1.2
専修学校	3,160	2,962	9	189	93.7
各種学校	1,164	1,158	-	6	99.5
合計	56,824	17,963	402	38,459	31.6

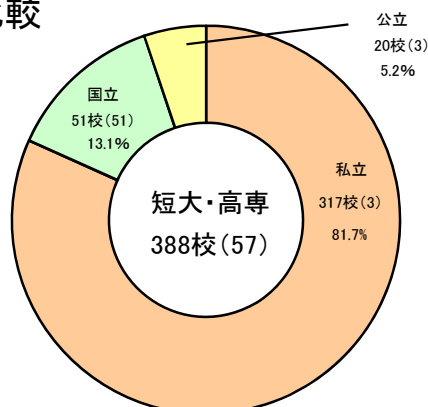
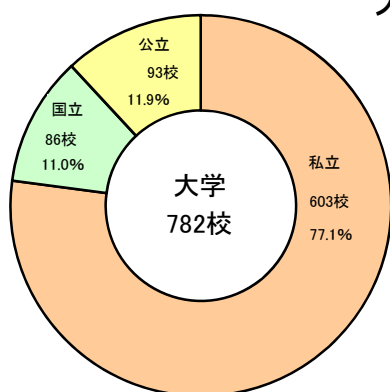
教員数（本務者）

学校種	合計(人)	私立(人)	国立(人)	公立(人)	私立の割合(%)
大学	187,163	108,761	64,562	13,840	58.1
短期大学	7,660	7,239	-	421	94.5
高等専門学校	4,224	158	3,772	294	3.7
高等学校	232,802	62,292	575	169,935	26.8
中等教育学校	2,629	686	203	1,740	26.1
中学校	247,229	15,265	1,598	230,366	6.2
義務教育学校	3,015	-	97	2,918	0.0
小学校	420,659	5,148	1,791	413,720	1.2
幼稚園	95,592	76,309	351	18,932	79.8
認定子ども園	92,883	82,037	-	10,846	88.3
特別支援学校	84,600	300	1,514	82,786	0.4
専修学校	41,246	38,247	96	2,903	92.7
各種学校	8,912	8,871	-	41	99.5
合計	1,428,614	405,313	74,559	948,742	28.4

## 在学者数

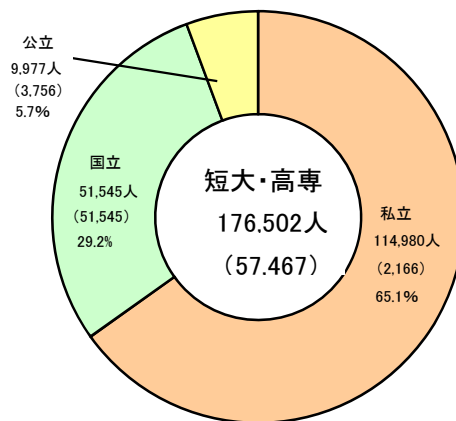
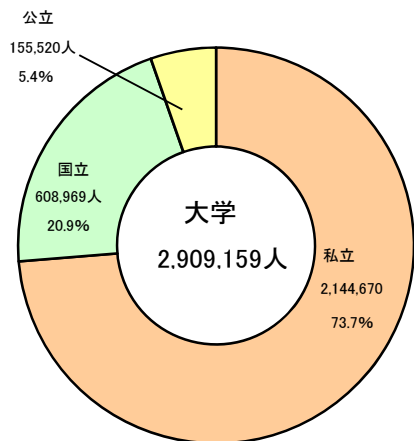
学校種	合計(人)	私立(人)	国立(人)	公立(人)	私立の割合(%)
大学	2,909,159	2,144,670	608,969	155,520	73.7
短期大学	119,035	112,814	-	6,221	94.8
高等専門学校	57,467	2,166	51,545	3,756	3.8
高等学校	3,235,661	1,042,162	8,579	2,184,920	32.2
中等教育学校	32,325	6,959	2,999	22,367	21.5
中学校	3,251,670	238,326	29,639	2,983,705	7.3
義務教育学校	34,559	-	1,602	32,957	0.0
小学校	6,427,867	77,779	37,837	6,312,251	1.2
幼稚園	1,207,884	1,015,792	5,330	186,762	84.1
幼保連携型認定こども園	603,954	528,883	-	75,071	87.6
特別支援学校	143,379	773	2,945	139,661	0.5
専修学校	653,132	627,808	368	24,956	96.1
各種学校	123,275	122,744	-	531	99.6
合計	18,799,367	5,920,876	749,813	12,128,678	31.5

### 大学等の学校数比較



( ) は高等専門学校で内数である。

### 大学等の学生数比較



( ) は高等専門学校で内数である。